

**FMFI**

**FIRST MILE FIRST INCH**



## Situação do Projeto FMFI no ISHT

**Fabner Aguiar**  
**Osvaldo Mostiço**

# ISHT



# Componentes:

Início

Conectividade

Capacitação

Recursos On line

Passo a Seguir

ISHIT

# Início

Com fim de estabelecer uma conexão entre o ISHT e a Escola Secundária Geral Patrice Lumumba foi instalada um Backbone WiFi para disponibilizar Recursos on – line existentes no servidores do ISHT.

Foi igualmente montada uma pequena rede Wirelles na sala de informática da Escola Secundária Geral Patrice Lumumba.

Neste momento temos um router avariado o que impossibilita a comunicação entre as duas instituições em causa.

# ISHT





# Conectividade

Em meados de Julho de 2006 foi instalada pela MicroSis a estrutura de conectividade entre o ISHT e a Escola Secundária Geral Patrice Lumumba.

*Labor omnia vincit improbus*

## Material

- 1 - Antena Direcional no Edifício do IMEP (Server Room)
- 1 – Antena Omnidirecional no edifício Principal do ISTH
- 1 – Antena Direcional na Escola Secundária Geral Patrice Lumumba.
- 1 – Rede de 20 computadores na Escola Secundária Geral Patrice Lumumba

ISHT





# Capacitação

No mês de Agosto de 2006 iniciou-se a capacitação de um grupo de alunas da Escola Secundária Geral Patrice Lumuba, a fim de lhes dotar de capacidades para o uso da infra – estrutura tecnológica existente e em seguida passaríamos a capacitação dos respectivos professores.

*Labor omnia vincit improbus*

## Módulos

module\_1\_ Introdução à Informática

module\_2\_ Utilização do Computador e Gestão de Ficheiros

module\_3\_ Processamento de Texto

module\_4\_ Folhas de Cálculo

module\_5\_ Bases de Dados

module\_6\_ Apresentações

module\_7\_ Internet

ISHIT



## Cont.Capacitação

As aulas tiveram de ser interrompidas pois a sala de informática da Escola Secundária Geral Patrice Lumumba, esteve sendo usada pela direcção Provincial de educação para uma capacitação da sua equipe.

### Módulos Executados

module\_1\_Introdução à Informática

**Hardware, Software e Tecnologias de Informação**

module\_2\_Utilização do Computador e Gestão de Ficheiros

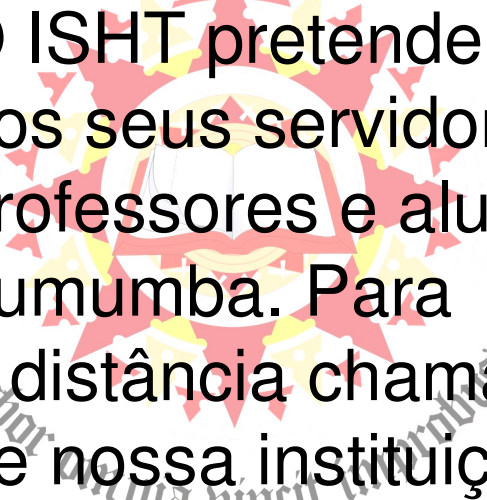
**Utilizar o Computador e Gerir Ficheiros**



ISHIT



## Recursos On line



O ISHT pretende disponibilizar recursos on – line presentes nos seus servidores para que possam ser utilizados pelos professores e alunos da Escola Secundária Geral Patrice Lumumba. Para o efeito escolhemos a plataforma de *e-learning* a distância chamada *moodle* que já está funcionando dentro de nossa instituição.

A efetivação da utilização desses recursos só será possível após a reposição do router avariado.

# ISHT

## Cont. Recursos On line

Os professores da Escola Secundária Geral Patrice Lumumba terão disponíveis as seguintes facilidades:

- Disponibilizar horários das provas e trabalhos;
- Disponibilizar materiais de apoio para os alunos;
- Ter uma ferramenta de gestão de conteúdo de disciplinas;

ISHIT





## Atividades

-  [Avaliações do curso](#)
-  [Chats](#)
-  [Diálogos](#)
-  [Diários](#)
-  [Fóruns](#)
-  [Glossários](#)
-  [Mails](#)
-  [Materiais](#)
-  [Pesquisas de opinião](#)
-  [Questionários](#)
-  [Tarefas](#)
-  [Wikis](#)

## Participantes

-  [Participantes](#)
-  [Meu grupo](#)
-  [Editar perfil](#)

## Usuários online

## Programação

### Bem-Vindos ao *Curso de Teste!*


O objetivo deste curso é avaliar os recursos do Moodle e decidir pela migração ou não do Teleduc para o Moodle. O curso será realizado em Uchôa.

Em caso de opção de migração, o curso irá ter uma segunda etapa, com definição de formas de uso do Moodle no ARL.

-  [Dinâmica do 'Curso de Teste do Moodle'](#)
-  [Agenda do Curso](#)
-  [Regras do Curso](#)

## 1 Conhecendo, Explorando e Avaliando o Moodle

### Fóruns

-  [Avaliando os Recursos do Moodle](#)
-  [Fórum de Grupos / Visível](#)
-  [Fórum de Grupo / Separado](#)

### Material de Apoio

-  [Moodle Brasileiro - Fórum de Discussão](#)
-  [Learning Management Systems: The wrong place to start learning](#)

### Definições, Diretrizes e Manual



This course outlines Moodle's features by providing examples of all the main sorts of activities and types of content that Moodle offers in an easy-to-browse form. You can [download this course](#) for your own site.

## Topic outline

- General features
  - Overall design of Moodle
  - Site management
  - User management
  - Course management

## Online Users




(last 5 minutes)

 Ger Tielemans



## Calendar

<< November 2004 >>

| Sun | Mon | Tue | Wed | Thu | Fri | Sat |
|-----|-----|-----|-----|-----|-----|-----|
|     | 1   | 2   | 3   | 4   | 5   | 6   |
| 7   | 8   | 9   | 10  | 11  | 12  | 13  |
| 14  | 15  | 16  | 17  | 18  | 19  | 20  |
| 21  | 22  | 23  | 24  | 25  | 26  | 27  |
| 28  | 29  | 30  |     |     |     |     |

 Global events  Course events  User events

## People

-  Participants
-  Edit profile

- 1 Text filters - these features can be applied to all text throughout a Moodle site
  - Auto-linking
  - Mathematics notation
  - Media plugins
  - Multi-language content




- 2 Assignments
  - An "Upload File" assignment
  - An "Offline" assignment



- 3 Chats
  - A "Repeating" chat with public session logs
  - A "Open" chat event



## Upcoming Events







 A "Repeating" chat with public session logs


Tomorrow (03:00 PM)

[Go to calendar...](#)  
[New Event...](#)

## Recent Activity

## Activities

-  Assignments
-  Chats
-  Choices
-  Dialogues
-  Exercises
-  Forums
-  Glossaries
-  Journals
-  Lessons
-  Quizzes
-  Resources



## Passo a Seguir

Reparação da estação repetidora avariada.

A elaboração de mais uma publicação relatando os resultados alcançados com a capacitação dos professores e alunos.

Início da pesquisa por via dos inquéritos já existentes.

*labor omnia vincit improbia*

ISHIT



**OBRIGADO !**

**ISFHT**